

## Synthèse résultats de l'enquête cœur de ville

Enquête réalisée sous format papier et électronique de mai à septembre 2021

Très bon retour : 902 réponses (dont 750 exploitables) soit 83 % de réponses utiles

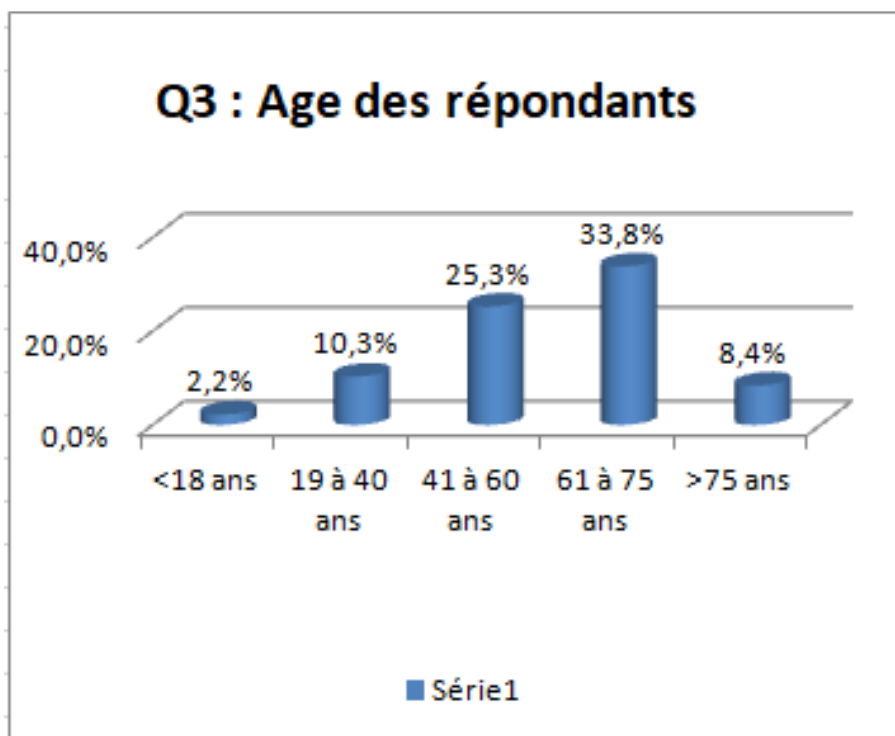
694 réponses reçues par voie électronique via le site web Tregastel.fr,

208 sur support papier.

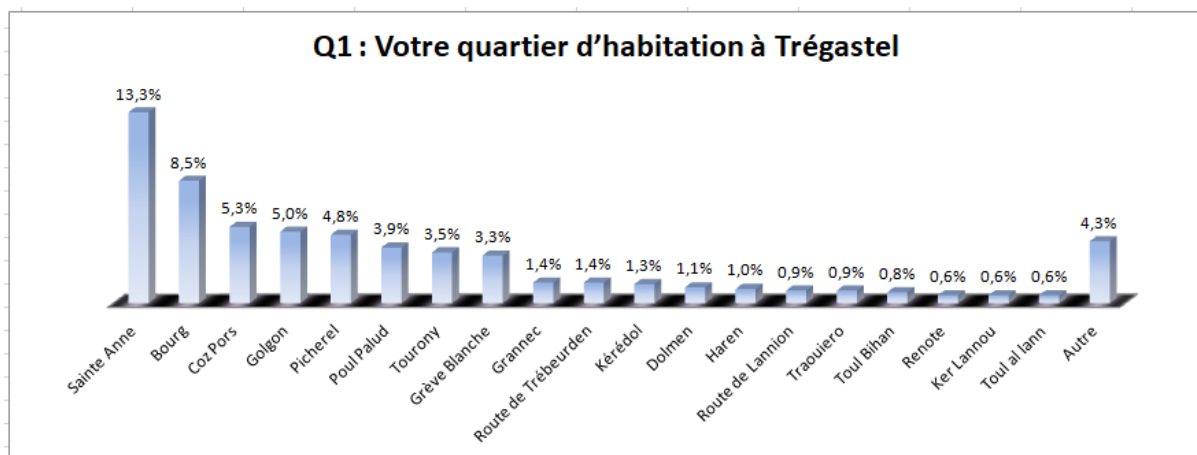
NB : plusieurs personnes d'un même foyer ont pu se regrouper pour répondre sur un seul formulaire, de même une personne a pu répondre plusieurs fois au questionnaire.

Il n'est fait aucune corrélation entre la population (par exemple âge ou quartier) et les réponses associées car cette analyse nécessite un outil adapté.

### La répartition par tranches d'âge des répondants



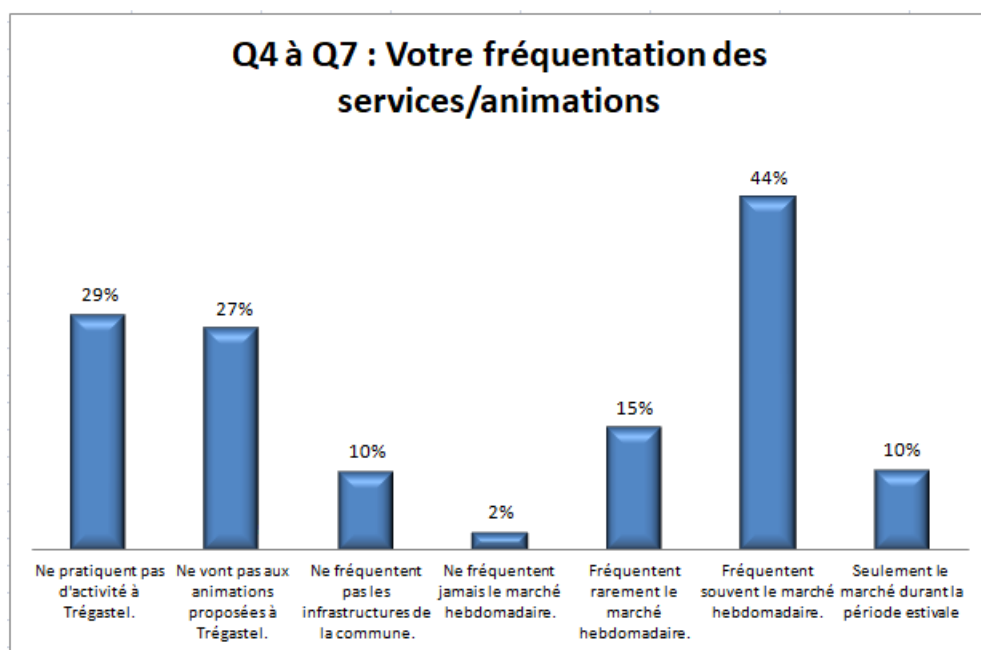
## La répartition des répondants par quartier



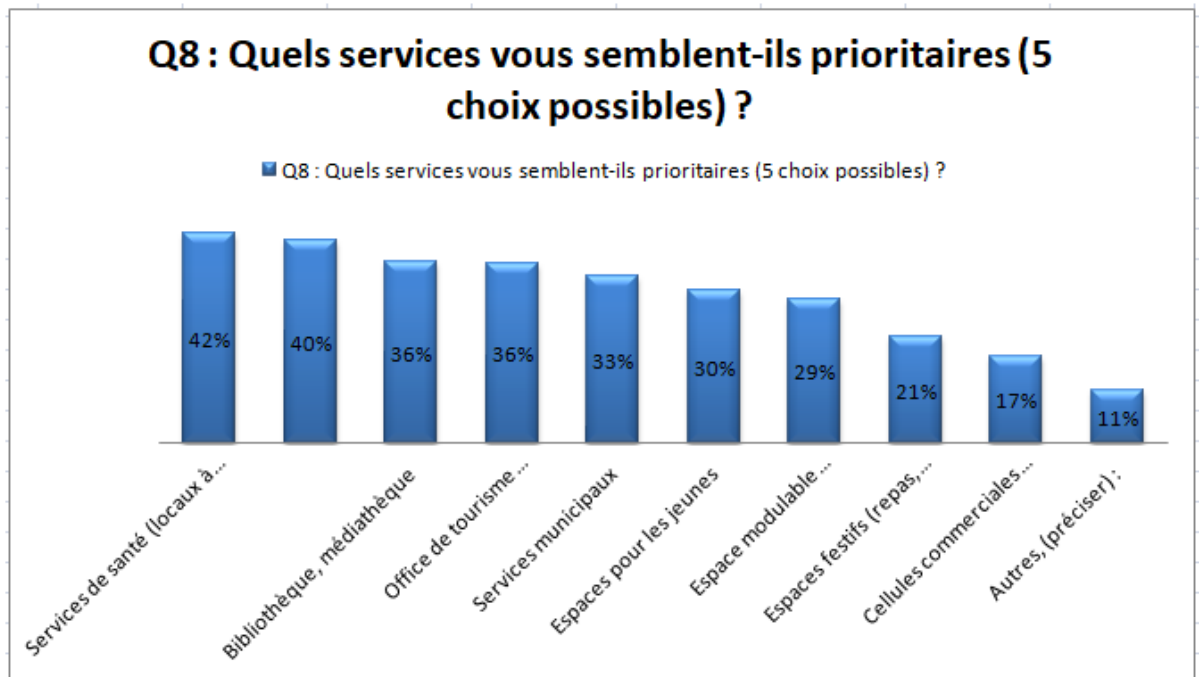
NB : pas de distinction possible entre résidences principales et secondaires

## LES REPONSES AUX QUESTIONS POSEES

### La fréquentation des animations



## Services jugés prioritaires



## Les bâtiments

### Question 9 :

**La surface bâtie vous semble-t-elle suffisante pour le développement des activités et services**

OUI 53 %

## Les aménagements

### Q 10

**Souhaitez-vous que la place Ste Anne soit réaménagée**

Oui 73 %

Non 24 %

### **Q 11**

**Les bâtiments actuels du cœur de ville répondent-ils à vos besoins ?**

Médiocrement	26 %
Assez bien	31 %
Bien	18 %
Très bien	6 %
Non réponse	19 %

### **Question 12**

**Quels aménagements extérieurs vous semblent-ils prioritaires ? (2 choix)**

Stationnement	11 %
Espaces verts, biodiversité	25 %
Aire de jeux enfants	12 %
Ensemble des espaces et liaisons	35 %

(ex : places du marché et de la baie, parkings, sentiers littoraux et de randonnée, passages à mobilité réduite)

Autres	16 %
--------	------