

Emploi Store

Concept & mode d'emploi

I Concept

L'idée

- L'Emploi Store est un portail de services à distance (web & mobile) **inédit sur le marché de l'emploi**.
- Ce sont des services numériques **gratuits orientés vers vos besoins**.
- **Encore mieux vous accompagner** dans votre recherche d'emploi ou votre évolution professionnelle.
- C'est un point d'entrée **unique** vers un maximum de services digitaux de l'emploi et de la formation.

Vos centres d'intérêt

Tous les **services**, Toutes les **applications** sont rangés dans une des 4 thématiques.








Vos repères

4 Thématiques :

- Choisir un métier,
- Se former,
- Préparer sa candidature,
- Trouver un emploi

5 pictogrammes

-  Disponible via une application mobile
-  Disponible via un ordinateur
-  Disponible via une appli et via un ordinateur
-  Développé par Pôle emploi
-  **Nouveau** (durant 1 mois après sa sortie)

II Contenu

Zoom sur quelques services

Des e-learning !

Services donnant de l'information, testent les connaissances. Formation en ligne permettant d'apprendre à distance.

Des serious games (ou récits interactifs) !

Un jeu avant tout pédagogique permettant d'apprendre en s'amusant par des mises en situation personnalisées, assortis de parcours scénarisés à choix multiples. C'est l'utilisateur qui crée le parcours ! C'est ainsi un jeu sérieux qui combine intention pédagogique avec des ressorts ludiques (type jeu vidéo).

Des quiz !


Des services de création d'outils pour construire des produits finis directement utilisables. Ex : CV Vidéo, une lettre de motivation,...

Des applications mobiles !

Une application mobile est un logiciel applicatif conçu pour un Smartphone et téléchargeable sur la plateforme intégrée à ce Smartphone :

AppleStore pour les terminaux Apple, Google Play pour les terminaux Android, Windows Phone pour les terminaux Windows.

A télécharger sur Smartphone ou tablette : Mon espace, CV Tube, Quiz Pro, Réseaux Pro, CV-LM et Entretien.



Un simulateur d'entretien

Un service qui permet de vivre l'entretien en conditions réelles et en temps réel ! Un service inédit et pionnier.

Ce service propose des parcours scénarisés à choix multiples qui apportent aux utilisateurs les bons conseils pour se préparer au mieux à l'entretien. A leur rythme, ils peuvent s'entraîner à répondre à tout type de question posée en entretien de recrutement.

Des MOOCS

Un Massive Open Online Courses (en Français : un cours en ligne ouvert à tous).

Un MOOC est une formation gratuite ouverte à tous, dispensée virtuellement et régulièrement sur plusieurs semaines et s'appuyant sur des supports et ressources annexes (vidéos, tutoriels, blogs,...) favorisant l'interactivité entre les participants.

4 MOOCS à disposition sur l'Emploi Store (Durée 4 semaines, 2 heures de travail par semaine)

- Construire son projet professionnel
- Organiser sa recherche d'emploi, Trouver et sélectionner des offres
- Réussir son CV et sa lettre de candidature
- Réussir son entretien d'embauche et relancer un employeur

III Choisir le service adéquat

Choisir un métier

Votre objectif → Vous orienter

Recherche d'informations sur les métiers et le marché du travail, informations sur les salaires, les opportunités professionnelles près de la commune qui répond à vos attentes. Vous pourrez faire un état des lieux de vos compétences, mais aussi connaître les étapes-clés pour construire votre projet professionnel.

Ce service est construit autour de **3 grands thèmes**.

1. S'informer

Besoin d'informations sur un métier

► Vous pourrez accéder à une synthèse des caractéristiques essentielles du marché du travail local.

Découvrir un secteur d'activité

► Vous obtiendrez des informations sur le secteur choisi, les métiers associés ainsi que les offres d'emploi disponibles.

Explorer un territoire ?

► Vous pouvez accéder à la « Météo de l'emploi » de votre région : les offres d'emploi à pourvoir dans votre département, les métiers qui ont proposés le plus d'offres ces 12 derniers mois, les secteurs professionnels qui recrutent plus particulièrement dans votre région.

2. Construire son projet professionnel

Définissez votre projet professionnel avec les **MOOC pour l'emploi**.

Le MOOC « Construire votre projet professionnel » vise à vous transmettre une méthode pour réfléchir à votre orientation professionnelle (identifier vos compétences, vos centres d'intérêts,

analyser la faisabilité de votre projet, définir un plan d'action, etc...)

Consultez le site pour connaître les dates des prochaines sessions.



Besoin de changement? Changer de voie ou de travail? Deux outils vous aident à y voir plus clair : BA-BA de l'orientation.

Un e-learning qui vous donne les clés pour construire votre projet professionnel.

Il inclut également un outil d'évaluation des compétences pour mesurer votre degré de connaissance des démarches à suivre.

3. Identifier ses atouts

→ Mieux se connaître



Quiz Pro est une application mobile, développée par Pôle Emploi. Elle vous aidera à bâtir votre avenir professionnel à partir de vos goûts et de vos préférences.

Après avoir répondu à une série de questions sur des mises en situation, vous obtiendrez une représentation graphique de votre profil (Réaliste, Investigateur, Artiste, Social, Entrepreneur ou Conventionnel). Ce résultat vous permettra de vous orienter vers des pistes métiers.



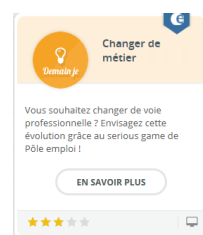
The DreamJob est un serious game,

Aide à définir l'emploi de ses rêves. Sélectionner des critères d'exigences et remplissez toutes les tâches à effectuer. A la fin de la partie, vous obtiendrez des résultats qui vous permettront de définir votre Dreamjob.

Demain je....

Un learning game pour vous aider à envisager votre reconversion professionnelle.

Ce service vous présente toutes les étapes pour faire murir votre projet d'évolution professionnelle (connaître le marché du travail, élargir son réseau, trouver des pistes de métiers, évoluer professionnellement,...).



Mais aussi...

Aventure métier

Un serious game où vous plongerez dans un monde à la collecte de roses des vents. Vous pourrez définir votre profil métier.



Blog des métiers

Ce blog des métiers propose de nombreuses fiches métiers pour découvrir des postes populaires ou méconnus.



Se former

Votre objectif → Trouver une formation

Vous (ré)orienter ? Trouver une formation ? Une entreprise en alternance ?...

1. S'informer

E-learning



Tous les points essentiels sont passés au crible. Naviguez au cœur d'un bureau virtuel dans lequel vous découvrirez conseils, astuces et liens à consulter.

Ce parcours interactif vous apportera tous les outils pour pouvoir argumenter votre projet auprès des professionnels

de l'accompagnement à la formation.

Un contrat de professionnalisation ?

Ma voie pro est une **application mobile**, développée par l'Onisep, 3 types de recherches vous sont proposés :

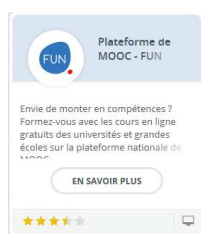
Recherche de métier par secteur professionnel, par centre d'intérêt.

Recherche de formation jusqu'au BAC ou après le BAC

Recherche d'établissement près de chez soi.



2. Suivre une formation



Formez-vous sur internet avec les **MOOCs !**

Pour acquérir de nouvelles compétences, renforcer vos compétences, les plateformes Moocs sont des cours en ligne dans des domaines variés.



Elargissez vos connaissances !

OpenClassRoom met à votre disposition un catalogue de plus de 1000 cours en ligne.

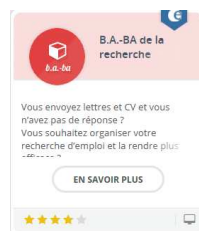
Préparer sa candidature

Votre objectif → Efficacité dans sa recherche d'emploi

Organiser sa recherche, assurer le suivi de ses candidatures, rédaction de votre CV, développer votre réseau....

1. Organiser sa recherche

E Learning



Le **BA-BA** de la recherche d'emploi vous donnera les clés pour identifier les démarches et principales étapes dans votre recherche d'emploi.

Vous obtiendrez des conseils pour organiser votre recherche, identifier les bons acteurs et mettre en place un plan d'action.

En quelques clics, ce service vous propose de développer vos techniques de recherche d'emploi à travers un parcours en plusieurs étapes :

- Une réflexion autour de vos objectifs et de vos attentes,
- L'identification des organisations et personnes sur lesquelles s'appuyer,
- La Création des outils nécessaires à la recherche d'emploi,
- Les méthodes pour postuler efficacement.

En prime ! 2 quizz pour vous permettre de bien comprendre où sont les freins dans vos candidatures

Le **Mooc** « Organiser sa recherche d'emploi, trouver et sélectionner les offres »

Pour la réalisation de ce Mooc vous devez avoir clairement défini votre projet professionnel.

L'objectif de cette formation est de vous aider à trouver un emploi qui correspond à votre projet en vous aidant à organiser votre recherche.

Vous apprendrez aussi à maîtriser les réseaux sociaux professionnels.


Mais aussi...

Le **Conseiller Emploi Virtuel** est un module de coaching vous permettant de vous situer sur le marché du travail et d'avoir des informations liées au métier recherché, au salaire moyen, aux compétences demandées...

Vous pourrez explorer le marché par compétences afin de découvrir les autres métiers en affinité avec celle-ci. (Editeur Jobijoba.com)



2. Les outils pour vos candidatures



B.A-BA cv & lettre de Motivation

Application mobile Pôle Emploi qui offre via un parcours interactif d'une vingtaine de minutes.

Les bonnes pratiques pour rédiger un CV gagnant et une lettre de motivation qui retient l'attention.

La version web (sur ordinateur) vous permet de travailler spécifiquement le CV avec des modèles de CV efficaces et des exercices interactifs.



Application CV Tube : pour vous démarquer en réalisant un CV Vidéo !

Cette application mobile de Pôle emploi comprend des conseils pour réaliser un CV dans ce format et savoir dans quelles circonstances l'utiliser.

3. S'appuyer sur son réseau...

... Pour multiplier vos candidatures et vos chances de trouver un emploi !

2 services Pôle Emploi pour comprendre les réseaux sociaux :

B.A-BA Réseau Pro

Disponible en web et mobile est une mine d'or de conseils à découvrir à travers une navigation simple et claire d'une durée de 20 minutes environ.

Vous obtiendrez les clés pour comprendre et connaître les principaux réseaux sociaux sur lesquels il est utile et pertinent de créer des profils : LinkedIn, Viadeo, Twitter, Google+, ...

Vous serez en capacité de mettre en œuvre une stratégie de communication sur les réseaux sociaux professionnels.



Le **MOOC** « Organiser sa recherche d'emploi, trouver et sélectionner les offres ».... Nous avons présenté cet outil dans notre précédent chapitre « Préparer sa candidature »

Trouver un emploi

Votre objectif → Maîtriser les phases incontournables des dernières étapes pour trouver un emploi.

Comment rechercher des offres par secteur professionnel ou géographique ?

Aller à la rencontre de professionnels, réussir un entretien d'embauche...

1. Rechercher une offre

L'Emploi Store, répertorie un bon nombre de sites de recherche d'offres d'emploi aussi bien généraliste que spécialisées dans un secteur d'activité.



2. Rencontrer des professionnels



Mon métier près de chez moi avec WeeGid

Vous indiquez votre ville, votre métier, votre profil... Les entreprises près de chez vous, dans vos domaines d'activités s'affichent !



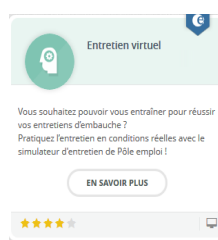
Let's Meet by Viadeo

Que ce soit pour échanger autour d'opportunité de carrières, bénéficier de conseils avisés ou élargir votre réseau professionnel, cette application vous permettra de rencontrer des professionnels qui vous intéresse et que

vous intéressez !

3. Réussir l'entretien

Entretien virtuel

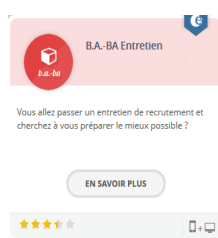


Pratiquez l'entretien en conditions réelles ! Et autant de fois que vous le souhaitez pour être prêt le jour J.

Ce simulateur permet par des séquences d'une quinzaine de minutes de s'entraîner au travers d'une succession de situations réalistes, grâce à une solution technologique innovante, alliant cinéma interactif et intelligence artificielle.

Chaque entraînement est une nouvelle situation et le nombre de combinaison possibles assure l'imprévisibilité des questions du recruteur. (existe également le simulateur de l'APEC)

B.A-BA Entretien



Cet e-learning vous entraînera sur un parcours interactif simulant les questions principales posées en entretien d'embauche par un recruteur.

Vous serez confronté aux situations les plus courantes d'un entretien à travers une navigation simple et claire d'une durée de 20 minutes environ.

Mais aussi Le Mocc « Réussir l'entretien d'embauche et relancer l'employeur ».

Source Emploi Store version ppt